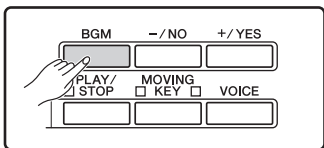
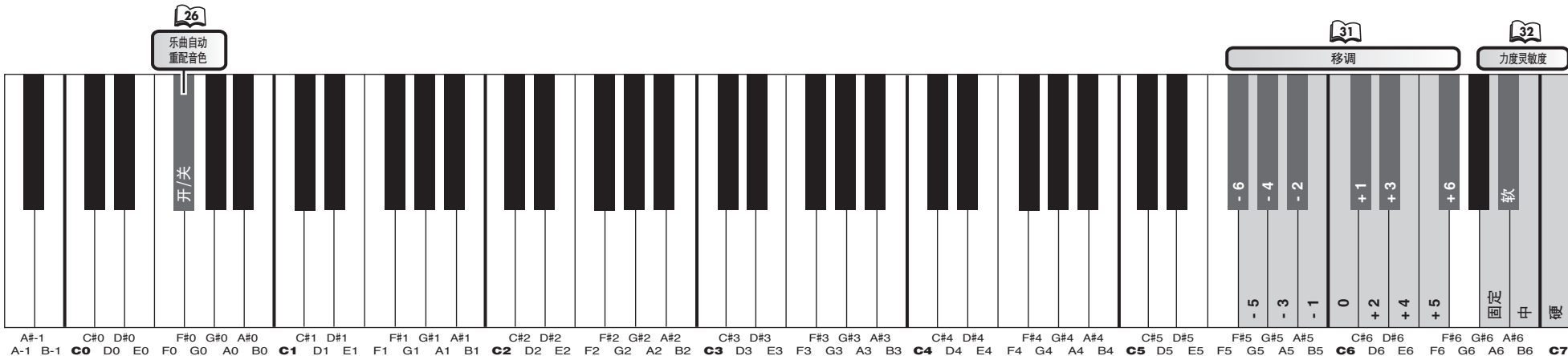


## 1 调节移调、力度灵敏度等

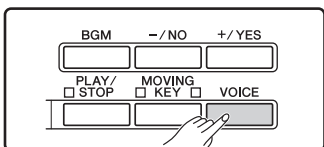
33 : 在 H11 使用说明书中的参考页。



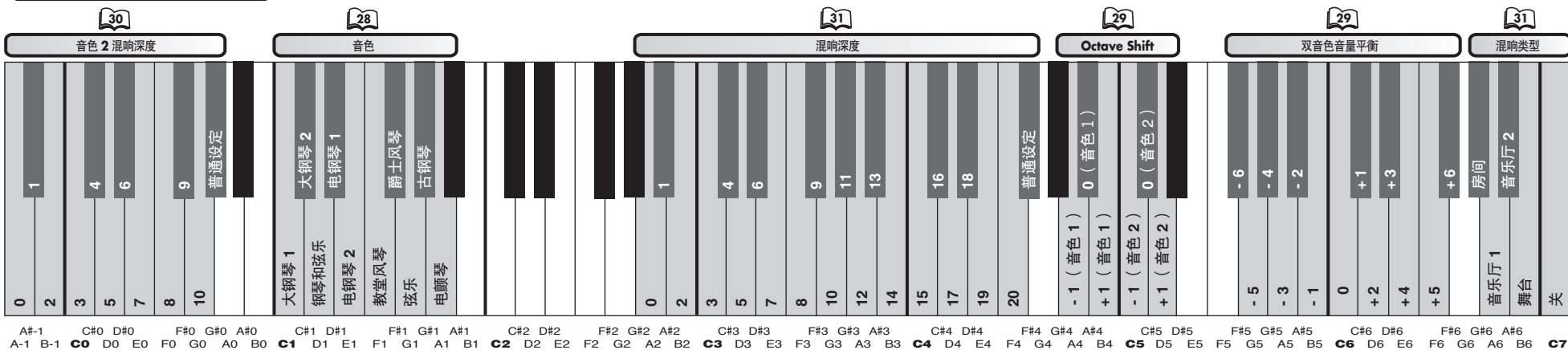
在按住 [BGM] 按钮的同时，按下图所示加亮显示的键可调节移调和力度灵敏度，以及打开/关闭乐曲自动重配音色。



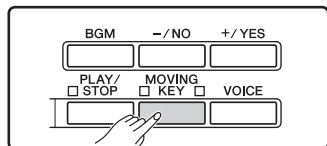
## 2 更改混响和双音色设定



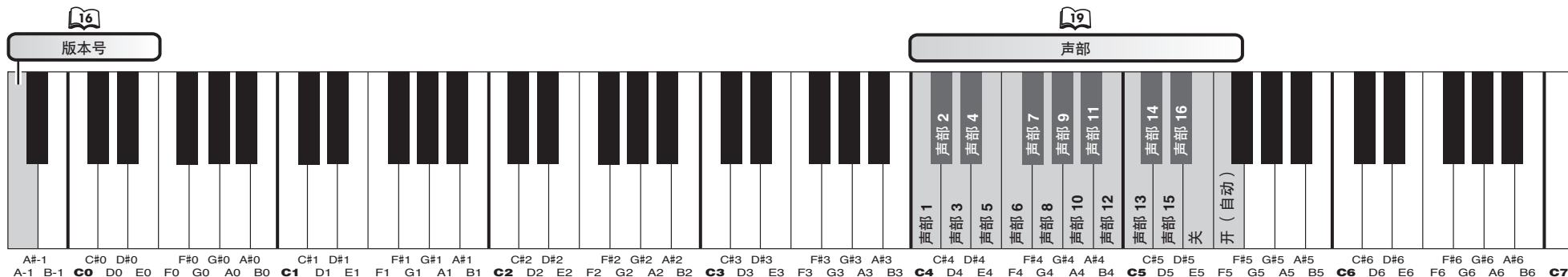
在按住 [VOICE] 按钮的同时，按下图所示加亮显示的键可更改混响效果和其它键盘功能，如八度音高位移和双音色音量平衡。



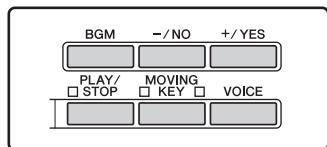
### 3 查看版本号以及选择键盘自动演奏功能的声部（通道）



在按住 [MOVING KEY] 按钮的同时，按下图所示加亮显示的键可查看版本号以及选择键盘自动演奏的声部（通道）。



### ■ 使用多个按钮的功能列表



#### <按钮操作键>

指示	示例	按钮操作
[按钮] + [按钮]	[BGM] + [MOVING KEY]	在按住 [BGM] 按钮的同时，按 [MOVING KEY] 按钮。
<[按钮] & [按钮]> + [按钮]	<[BGM] & [PLAY/STOP]> + [+ / YES]	同时按住 [BGM] 和 [PLAY/STOP] 按钮，然后按 [+ / YES] 按钮。
[按钮] + [按钮]/[按钮]	[VOICE] + [+ / YES] / [- / NO]	在按住 [VOICE] 按钮的同时，按 [+ / YES] 或 [- / NO] 按钮。

功能	设定	按钮
音色设定	保存音色设定 	[VOICE] + [PLAY/STOP]
USB 闪存	格式	格式化 USB 存储媒体 
	数据备份	进入备份模式 
互联网直连 (IDC)	进入载入模式 	[BGM] + [+ / YES]
	查看 	[BGM] + [MOVING KEY]
	打开导出模式 	[BGM] + [- / NO]
调音	调高音高 	<[BGM] & [PLAY/STOP]> + [+ / YES]
	调低音高 	<[BGM] & [PLAY/STOP]> + [- / NO]
	初始化标准音高 “A3 = 440.0 Hz” 	<[BGM] & [PLAY/STOP]> + <[+ / YES] & [- / NO]>
音色	选择音色 	[VOICE] + [+ / YES] / [- / NO]